

参 考 资 料

目 次

税制改革の視点

国と地方の財政状況	1
国民負担率と経済成長	2

税制改革の方向性

地方自治体の役割と税源配分	3
地方消費税の性格	4
諸外国の付加価値税	5
法人の負担	6
日本の国際競争力	7
法人の海外展開と公的負担	8
法人事業税の外形標準課税	9
個人所得課税の累進構造の変化	10
課税ベースの縮小	10
個人所得課税の国際比較	11
税率構造	11

地方財政調整制度

財政調整制度	12
地方法人特別税・同譲与税	13

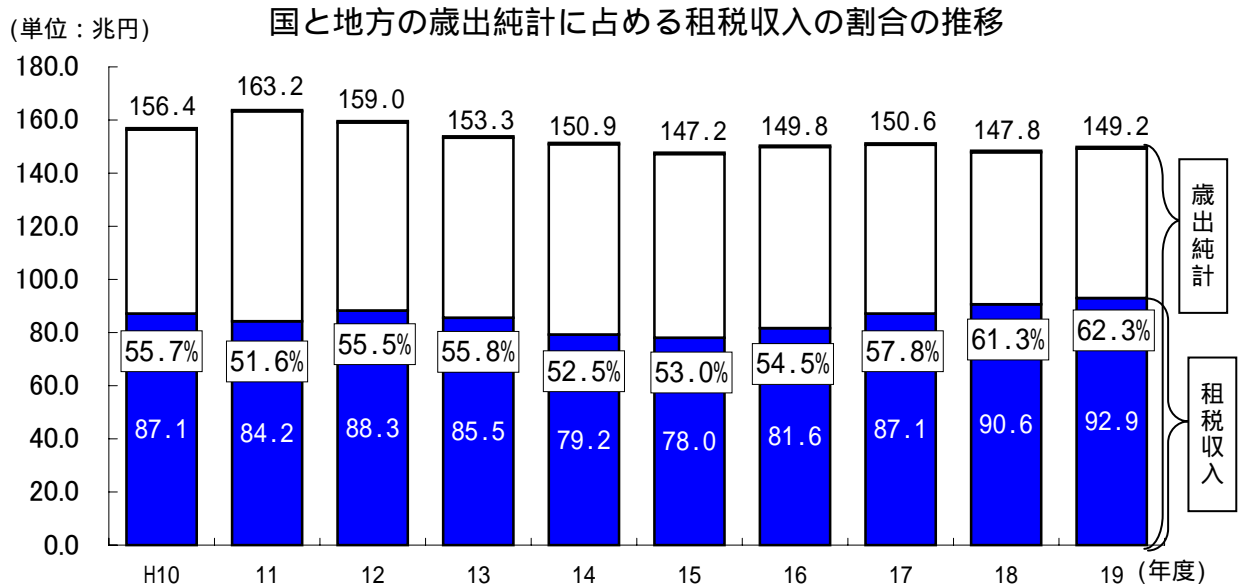
環境税制改革

温暖化対策税の導入	14
化石燃料の価格と税負担	15

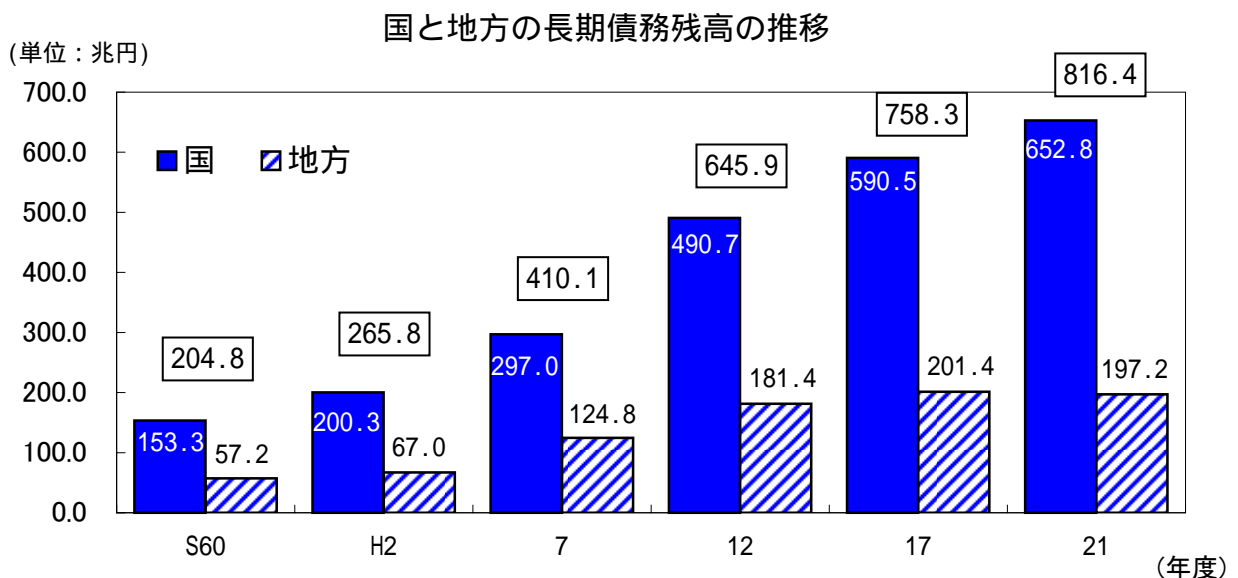
I 税制改革の視点

国と地方の財政状況

- ・ 我が国においては、国税・地方税を合わせた税収の割合が、国・地方の歳出純計に対し、6割程度となっている。
- ・ 国・地方の長期債務残高は平成21年度末で816兆円と見込まれている。



- 注1 「平成21年度版地方財政白書」(総務省)、「財政金融統計月報第684号」(財務総合政策研究所)により作成。
 2 数値は、国・地方ともに決算額である。
 3 □内の数値は、歳出純計に占める租税収入割合である。

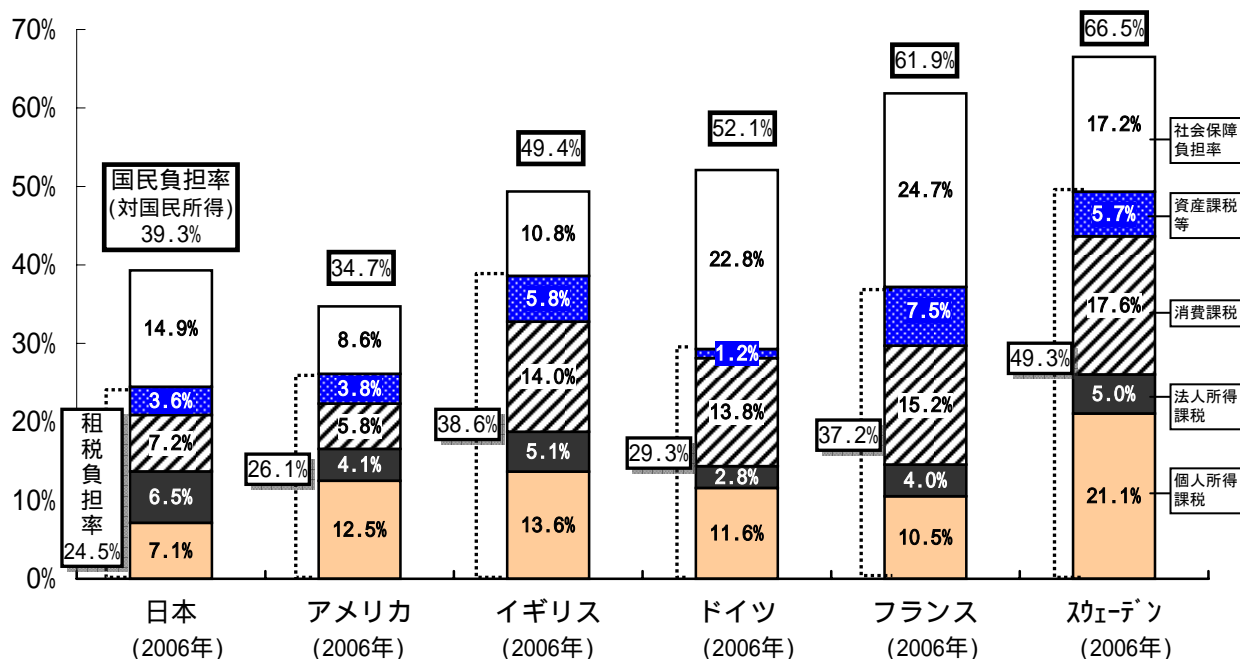


- 注1 「財政関係諸資料」(財務省ホームページ)により作成。
 2 平成21年度は補正後見込み額である。
 3 地方の借入金残高は、地方債残高、企業債残高のうち普通会計負担分及び交付税特別会計借入金残高のうち地方負担分の合計額を計上。
 4 □内の数値は、国・地方の長期債務残高を合計し、重複分を控除したものである。

国民負担率と経済成長

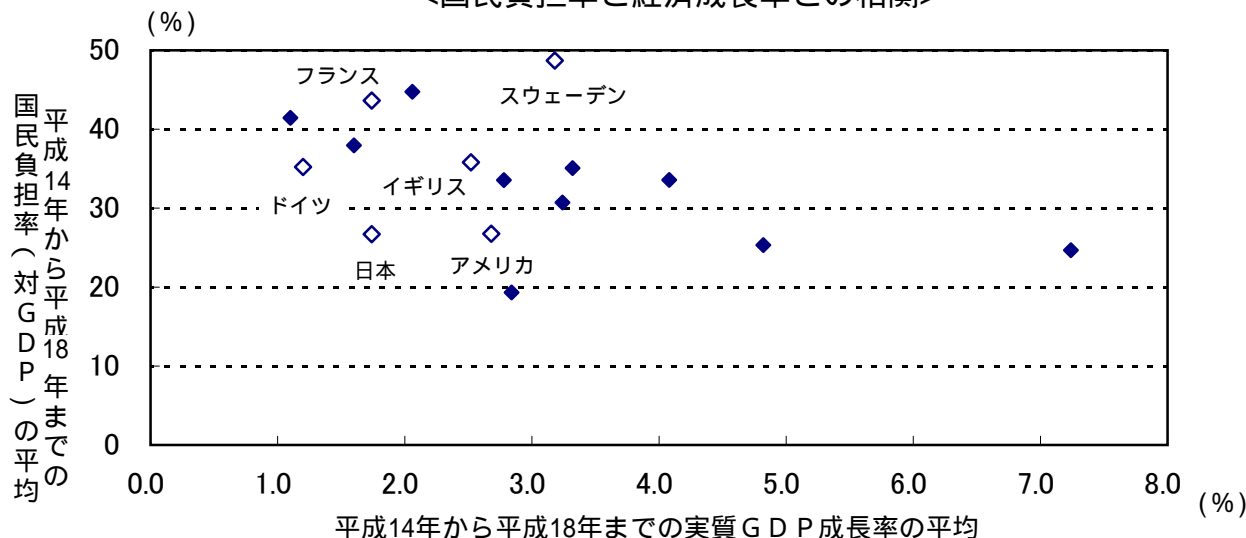
- ・ 我が国の国民負担率は、諸外国と比べると低い水準にある。
- ・ 国民負担率と経済成長率の間には明確な相関関係はみられない。

<国民負担率の内訳の国際比較>



- 注1 "Revenue Statistics 1965-2007"及び"National Accounts 1996-2007"(いずれもOECD)により作成。
 2 国民負担は、租税負担及び社会保障負担の合計であり、租税負担は、国税及び地方税合計である。また、所得課税は資産性所得に対する課税を含む。
 3 端数処理の関係上、各項目の計数の和が合計値と一致しないことがある。

<国民負担率と経済成長率との相関>




- 注1 国民負担率は"Revenue Statistics(1965-2007)"(OECD)、実質GDP成長率は"OECD Factbook 2009"により作成。
 2 OECD加盟国のうちGDP上位16カ国をプロットしたものである。

II 税制改革の方向性

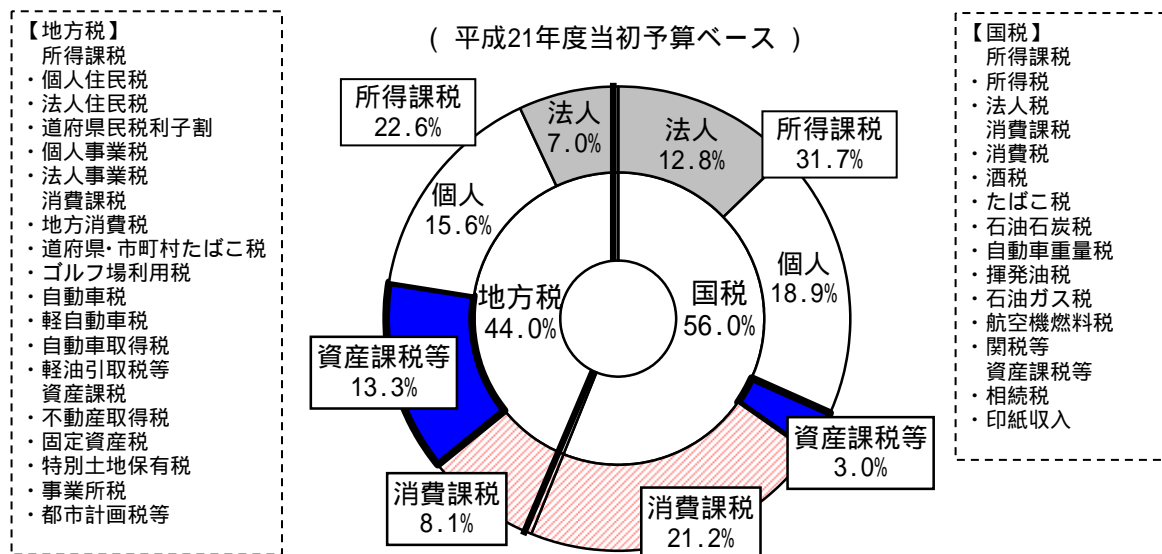
地方自治体の役割と税源配分

- ・ 地方自治体は、ほとんど全ての行政分野において国よりも大きな役割を担っている。
- ・ 国税・地方税を合わせた税収全体に占める地方税の割合は44%となっている。



注1 「平成21年度版地方財政白書」(総務省)により作成。
 2 ()内の数値は、目的別経費に占める国・地方の割合を示す。

国税と地方税の所得課税、消費課税、資産課税の構成比



注1 国税は「予算・決算」(財務省ホームページ)、地方税は「平成21年度地方財政計画」(総務省)により作成。
 2 端数処理の関係上、合計と内訳が一致しない。